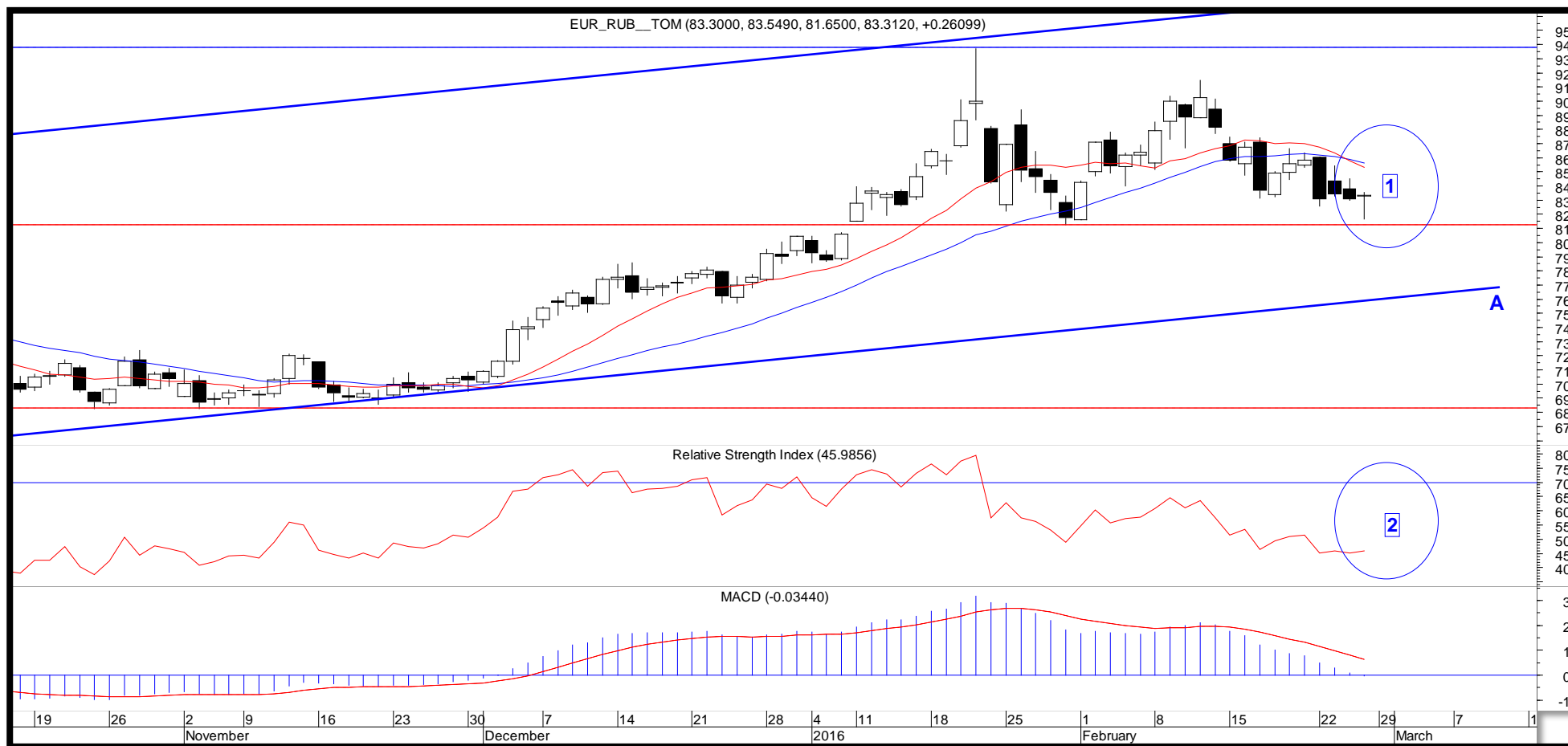


Краткосрочный обзор | Вне рынка

Волатильность на глобальных рынках сохраняется. Российская валюта использует восстановление нефти для укрепления собственных позиций. Накануне было объявлено о том, что представители Венесуэлы, России, Катара и Саудовской Аравии намерены встретиться в марте для обсуждения планов по заморозке добычи нефти, что могло бы стабилизировать мировые цены. Важным макроэкономическим отчетом для евроспекулянтов стали данные по индексу потребительских цен. Как и ожидалось, данные оказались хуже прогнозов: -1,4% против прошлого 0%. Увеличивается вероятность реализации дополнительных мер экономической поддержки со стороны европейского регулятора. Иными словами, решительность ЕЦБ по-прежнему остается наиболее ожидаемым драйвером разгрузки евро. Из важных отчетов прошедших дней можно выделить данные по инфляции Германии. Учитывая снижение общего показателя по еврозоне, на слабый отчет стоит настраиваться и в рамках ведущей экономики ЕС. На этом фоне евро может просесть.

По графикам и ценам, цена оттолкнувшись от верхней границы восходящего канала идет вниз (рис.1). Скользящие средние на стороне медведей. Кривая RSI идет вниз (рис.2). Наблюдаем скорее коррекционное движение вниз, к нижней границе восходящего канала (А). Осторожным участникам рынка идти против рынка не стоит. Длинные позиции можем открыть при отскоке от нижней границы восходящего канала. Рисковый трейдер может войти в краткосрочные короткие позиции, чтобы поймать маржу при движении цены к нижней границе канала.



Краткосрочный обзор | Вне рынка

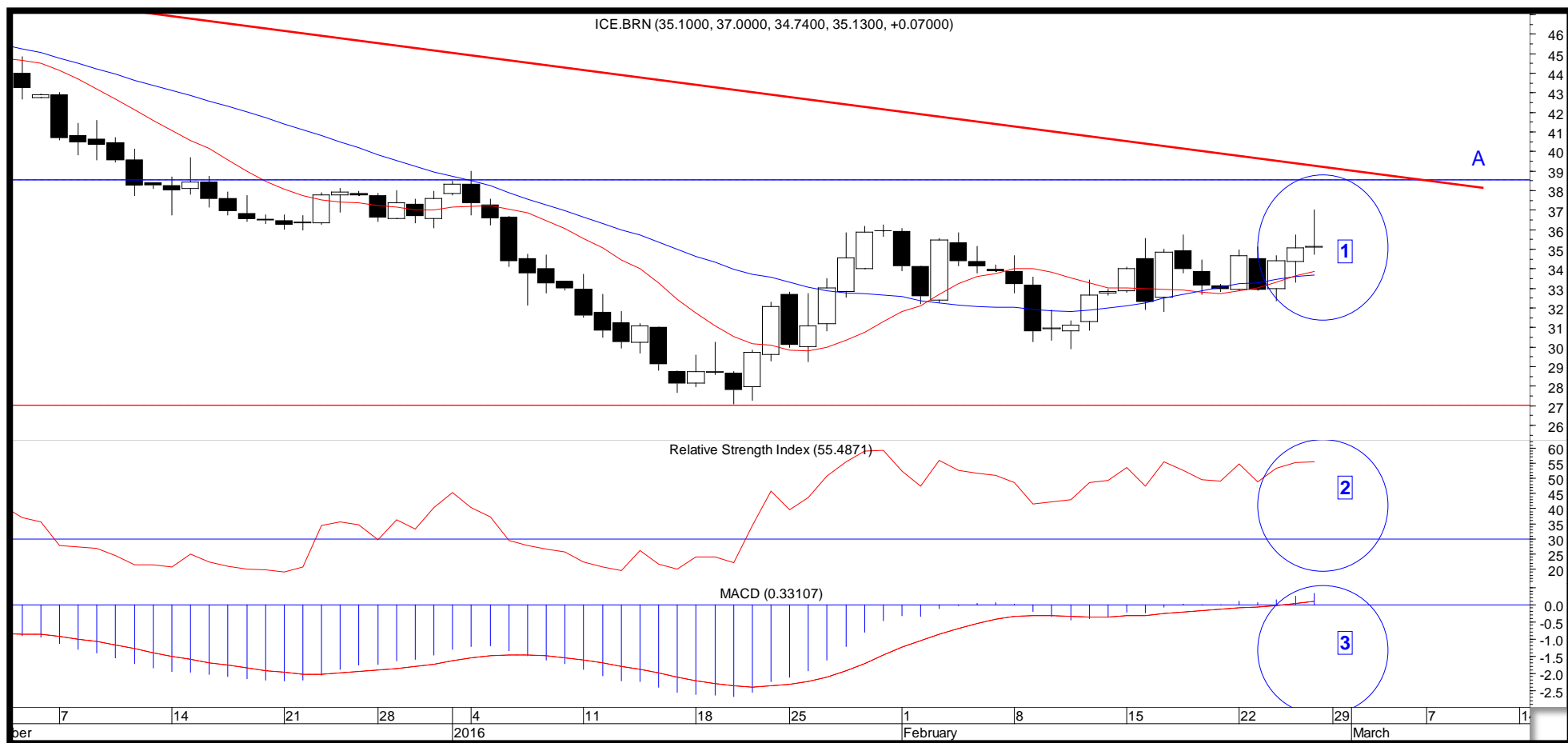
Официальный курс ЦБ РФ на понедельник, 29 февраля, составляет 75,09 руб. за американскую валюту. Доллар блуждает в диапазоне уровней 75-80. В целом отметим позитив, царящий на мировых торговых площадках. Нефть растет. Рубль растет вслед за нефтью. Министр энергетики России заявил, что в середине марта возможна очередная встреча крупнейших производителей нефти. Члены ОПЕК должны согласовать позицию относительно замораживания добычи со странами, не входящими в нефтяной картель. Кроме нефти влияние на рубль в ближайшие дни продолжают оказывать продажи валютной выручки экспортерами. В марте начинаются российские выплаты по внешним долгам. Это прибавит давления на рубль. Для дальнейшего укрепления позиций отечественной валюты необходим рост нефти марки Brent за пределы зоны сопротивления \$35,5 за баррель. В этом случае американская валюта имеет шанс преодолеть уровень 75 руб. вниз и скорректироваться до уровня 70 руб.

По графикам и ценам, цена, оттолкнувшись от верхней границы восходящего канала, идет вниз (рис.1). Скользящие средние на стороне медведей. Кривая RSI идет вниз (рис.2). Наблюдаем скорее коррекционное движение вниз, к нижней границе восходящего канала (A). Осторожным участникам рынка идти против рынка не стоит. Длинные позиции можем открыть при отскоке от нижней границы восходящего канала. Рисковый трейдер может войти в краткосрочные короткие позиции, чтобы поймать маржу при движении цены к нижней границе канала.



Краткосрочный обзор | Покупка

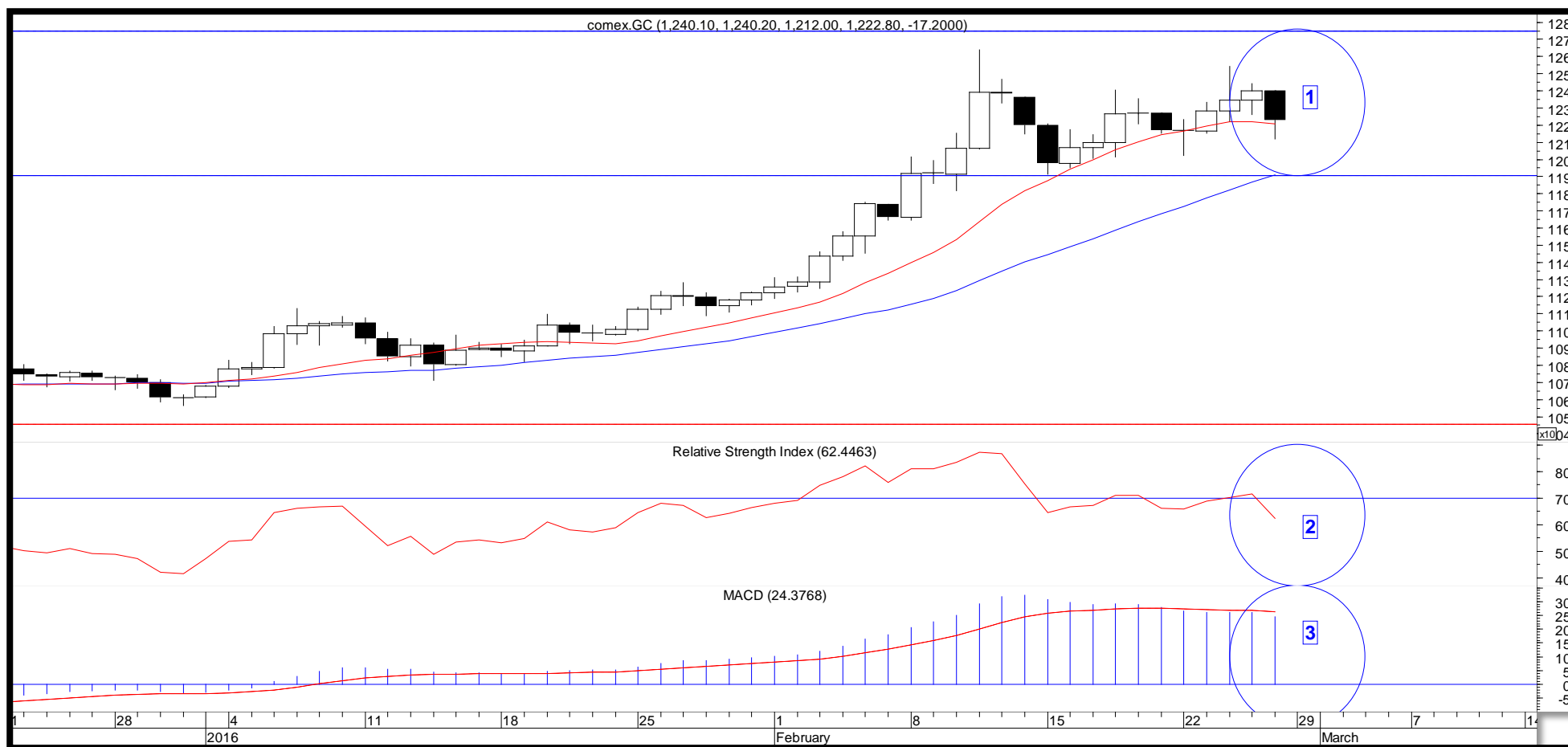
Накануне было объявлено о том, что представители Венесуэлы, России, Катара и Саудовской Аравии намерены встретиться в марте для обсуждения планов по заморозке добычи нефти, что могло бы стабилизировать мировые цены. В последнее время между крупнейшими добывающими странами наблюдается активный диалог с целью урегулировать дисбаланс между спросом и предложением. Есть вероятность того, что будет выработано соглашение, которое снизит избыток предложения. Нефть остается заложницей ожиданий участников рынка, торгуясь в узком диапазоне и не решаясь устойчиво прорваться выше уровня \$36. На фоне позитива следует учитывать ряд факторов. Следует отметить позицию Ирана - наращивать добычу, возвращая утраченную долю рынка. А также, если будет принято соглашение, добыча будет фиксироваться по январю, т.е. на исторических максимумах для России и ОПЕК. Говорить об избавлении от профицита предложения на рынке при таком раскладе можно с натяжкой. Кроме того стоит не забывать что декларативные лимиты по добыче сырья на практике отличаются от реальных. По цифрам и графикам, цена, отскочив от уровня 27 идет вверх (рис.1). Скользящие средние пересеклись в пользу быков. Кривая RSI в боковике после выхода из зоны перепроданности (рис.2). Кривая MACD вышла в положительную зону (рис.3), что является сигналом к покупке. Держим длинные позиции. Ближайшая цель при игре на повышение по-прежнему уровень 38,5. Стоп лоссдвигаем на уровень 32,9. Ключевая отметка, линия нисходящего тренда (A). При отскоке от линии тренда вниз можем играть на понижение. Пробой линии тренда вверх добавит баллы быкам.



Краткосрочный обзор | Держим

Согласно данным Департамента переписи и статистики при правительстве Гонконга, в январе Китай, в силу ослабления национальной валюты, импортировал из Гонконга чистыми всего 33 тонны золота. Это на 57% меньше в годовом сопоставлении. Долгосрочный нисходящий тренд, который длится с осени 2011 года, когда цены превышали \$1920, все еще в силе. Привлекательность золота для инвесторов возрастает на фоне опасений по поводу перспектив мирового экономического роста. Если же цена золота превысит уровень в \$1263, это будет поводом задуматься о зарождении восходящего тренда. Средняя цена на золото за последние 50 дней в пятницу превысила 100-дневную на закрытие торгов, сформировав так называемую фигуру «золотого креста». Ряд аналитиков характеризуют данный сигнал как бычий в среднесрочном плане. Ослабление доллара добавит баллы быкам.

По графикам и ценам, наблюдаем по-прежнему рост цены (рис.1). Скользящие средние на пока стороне быков. Кривая RSI вышла из зоны перекупленности (рис.2) что является сигналом к продаже. Кривая индикатора MACD пока в положительной зоне (рис.3). Возможно коррекционное движение вниз. Держим длинные позиции. Стоп лосс двигаем на уровень 1202,5. Цель уровень 1270, далее 1300.



Краткосрочный обзор | Покупка

Взлет цен был вызван объявлением министра нефти Венесуэлы очередной встрече Саудовской Аравии, России, Катара и Венесуэлы в середине марта. Иран отверг саму возможность своего участия и в течение ближайших нескольких месяцев намерен наращивать производство. Появляется все больше признаков того, что производство значительно сократится в США. Добыча нефти в США явно демонстрирует нисходящий тренд и в ближайшие недели, как ожидается, может упасть ниже 9 млн барр./сутки. Несколько крупных сланцевых компаний страны оказались под угрозой банкротства, не выдержав низких цен на нефть. По оценкам агентства Moody's, число американских нефтедобывающих компаний с высоким риском дефолта приблизилось к максимумам, зафиксированным в разгар финансового кризиса. Впрочем, при росте цен на черное золото американские сланцевые компании вновь возобновят свою активность. Как заявил генеральный секретарь Организации стран-экспортеров нефти (ОПЕК) Абдалла аль-Бадри: активная добыча энергоресурсов методом фрекинга в США помешает стоимости нефти вырасти выше уровня 60 долларов за баррель. При любом повышении стоимости немедленно отреагирует сланцевая отрасль и прекратит все сокращение объемов добычи.

По цифрам и графикам, цена, пробив линию нисходящего тренда, идет вверх (рис.1). Скользящие средние на стороне быков. Кривая RSI растет (рис.2) что говорит о положительной тенденции. Кривая индикатора MACD преодолела сигнальную линию снизу вверх (рис.3) что является сигналом к покупке. Держим длинные позиции. Ближайшая цель при игре на повышение уровень 35, далее 38. Стоп лосс, при игре на повышение, двигаем на уровень 31.

