02 октября 2019 | Технический анализ валютной пары Usd/Rub

Краткосрочный обзор | Держим

По графикам и ценам, цена пробила уровень 64,5 вверх. Средние на стороне быков. Держим длинные позиции. Стоп лосс двигаем на уровень 65,1. При пробое уровня 65 вниз и отрицательных средних можем снова играть на понижение.

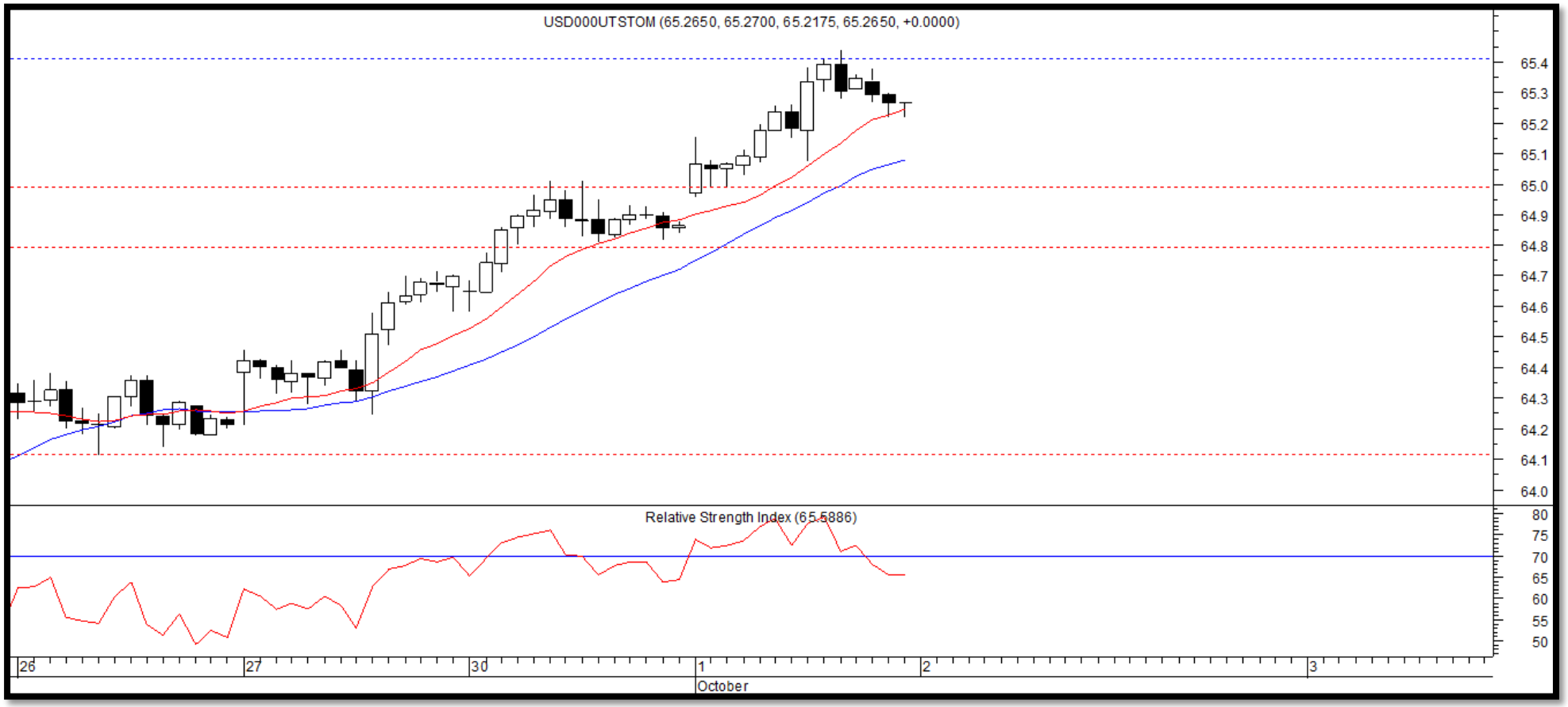

02 октября 2019 | Технический анализ нефтяной смеси марки Brent

Краткосрочный обзор | Держим

По цифрам и графикам, цена пробила уровень 63 вниз. Средние на стороне медведей. Держим короткие позиции. Стоп лосс двигаем на уровень 59,7. При пробое уровня 60,2 вверх и положительных средних можем играть на повышение.

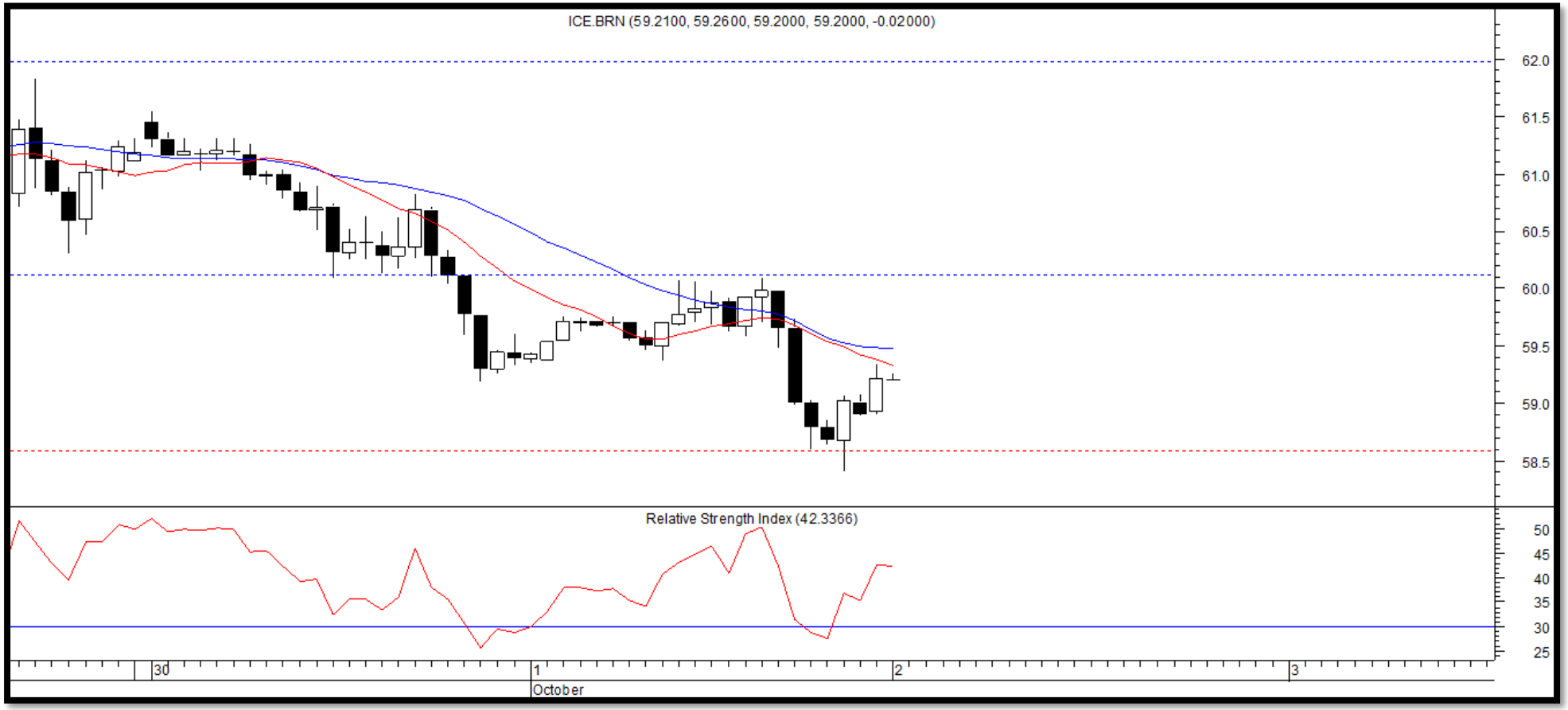

02 октября 2019 | Технический анализ драгоценного металла Золото

Краткосрочный обзор | Покупка
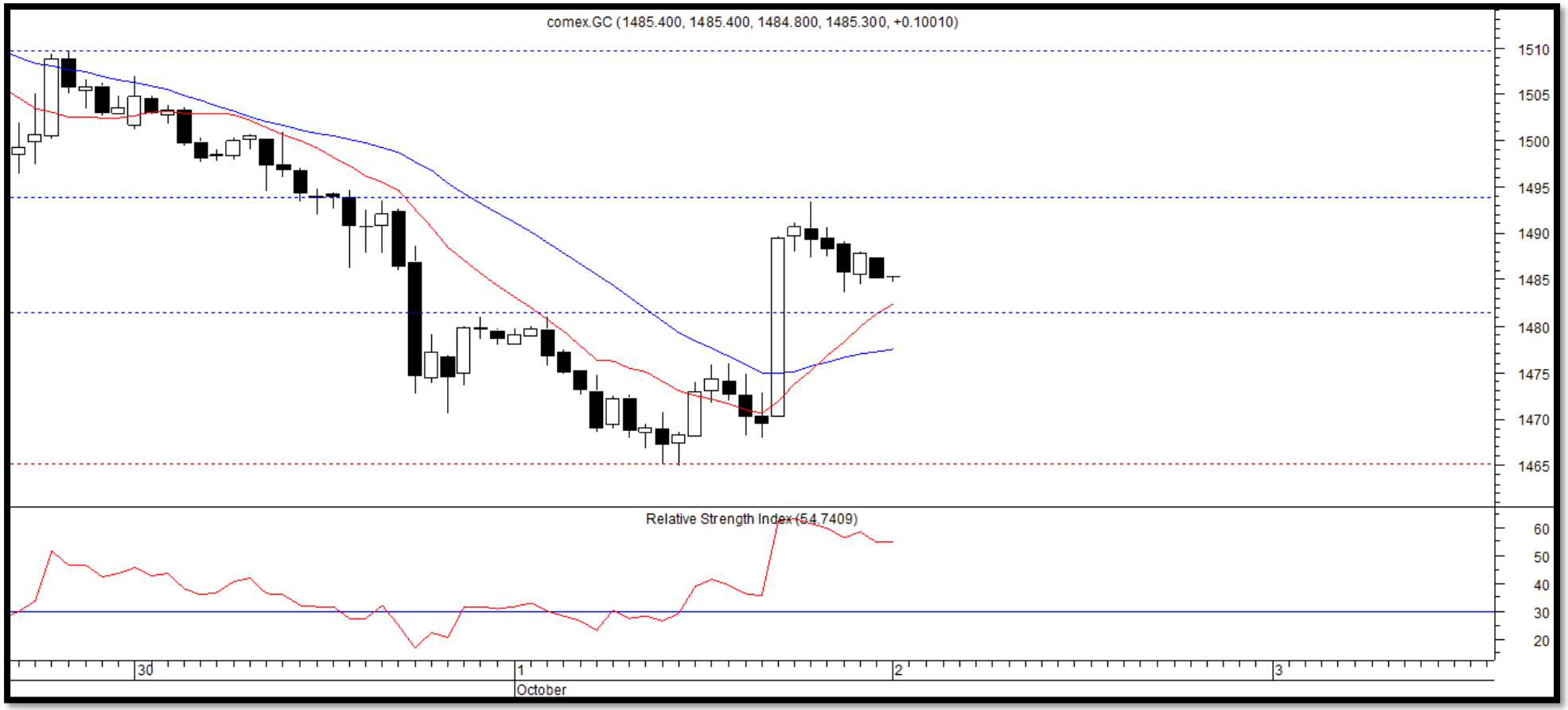
По графикам и ценам, цена, оттолкнувшись от уровня 1465, идет вверх. Скользящие средние на стороне быков. Пробуем играть на повышение. Стоп лосс двигаем на уровень 1483. В случае ухода цены ниже уровня 1465 и отрицательных средних можем играть на понижение.