



АУДИТОРСКОЕ ЗАКЛЮЧЕНИЕ НЕЗАВИСИМОГО АУДИТОРА

**Акционерам,
исполнительному органу
АО «Регион-Продукт»**

Мнение

Мы провели аудит прилагаемой годовой бухгалтерской (финансовой) отчетности АО «Регион-Продукт» (ОГРН 1055801700239), состоящей из бухгалтерского баланса по состоянию на 31 декабря 2021 года, отчета о финансовых результатах за 2021 год, приложений к бухгалтерскому балансу и отчету о финансовых результатах, в том числе отчета об изменениях капитала за 2021 год и отчета о движении денежных средств за 2021 год, пояснений к бухгалтерскому балансу и отчету о финансовых результатах за 2021 год, включая краткий обзор основных положений учетной политики.

По нашему мнению, прилагаемая годовая бухгалтерская (финансовая) отчетность отражает достоверно во всех существенных аспектах финансовое положение АО «Регион-Продукт» по состоянию на 31 декабря 2021 года, а также ее финансовые результаты и движение денежных средств за год, закончившийся на указанную дату, в соответствии с правилами составления бухгалтерской (финансовой) отчетности, установленными в Российской Федерации.

Основание для выражения мнения

Мы провели аудит в соответствии с Международными стандартами аудита (МСА). Наша ответственность в соответствии с этими стандартами раскрыта в разделе «Ответственность аудитора за аудит годовой бухгалтерской (финансовой) отчетности» настоящего заключения. Мы являемся независимыми по отношению к аудируемому лицу в соответствии с Правилами независимости аудиторов и аудиторских организаций и Кодексом профессиональной этики аудиторов, соответствующими Международному кодексу этики профессиональных бухгалтеров (включая международные стандарты независимости), разработанному Советом по международным стандартам этики для профессиональных бухгалтеров, и нами выполнены прочие обязанности в соответствии с этими требованиями профессиональной этики. Мы полагаем, что полученные нами аудиторские доказательства являются достаточными и надлежащими, чтобы служить основанием для выражения нашего мнения.

Ключевые вопросы аудита

Ключевые вопросы аудита – это вопросы, которые, согласно нашему профессиональному суждению, являлись наиболее значимыми для нашего аудита годовой бухгалтерской (финансовой) отчетности за текущий период. Эти вопросы были рассмотрены в контексте

нашего аудита годовой бухгалтерской (финансовой) отчетности в целом и при формировании нашего мнения об этой отчетности, и мы не выражаем отдельного мнения об этих вопросах.

Переоценка основных средств

Мы считаем, что данный вопрос является одним из наиболее значимых для нашего аудита в виду значительности балансовой стоимости основных средств в активе бухгалтерского баланса аудируемого лица. Переоценка основных средств у аудируемого лица проводится начиная с 2020 года в соответствии с учетной политикой аудируемого лица по группам объектов основных средств. По состоянию на 31.12.2021 г. переоценка проведена с привлечением профессионального оценщика методом прямого пересчета по документально подтвержденным рыночным ценам.

Нами проверена правильность отражения проведенной переоценки в бухгалтерском учете и в бухгалтерской (финансовой) отчетности аудируемого лица за 2021 г.

По результатам проведенных процедур мы сочли позицию руководства в отношении переоценки основных средств и представления ее в бухгалтерской (финансовой) отчетности надлежащей.

Прочая информация

Руководство несет ответственность за прочую информацию. Прочая информация представляет собой информацию в годовом отчете, за исключением годовой бухгалтерской (финансовой) отчетности и нашего аудиторского заключения о ней.

Наше мнение о годовой бухгалтерской (финансовой) отчетности не распространяется на прочую информацию, и мы не предоставляем вывода, обеспечивающего в какой-либо форме уверенность в отношении данной информации.

В связи с проведением нами аудита годовой финансовой отчетности наша обязанность заключается в ознакомлении с прочей информацией и рассмотрении при этом вопроса, имеются ли существенные несоответствия между прочей информацией и годовой финансовой отчетностью или нашими знаниями, полученными в ходе аудита, и не содержит ли прочая информация иных возможных существенных искажений. Если на основании проведенной нами работы мы приходим к выводу о том, что такая прочая информация содержит существенное искажение, мы обязаны сообщить об этом факте.

Ответственность руководства аудируемого лица и лиц, ответственных за корпоративное управление, за годовую бухгалтерскую (финансовую) отчетность

Руководство несет ответственность за подготовку и достоверное представление указанной годовой бухгалтерской (финансовой) отчетности в соответствии с правилами составления бухгалтерской (финансовой) отчетности, установленными в Российской Федерации, и за систему внутреннего контроля, которую руководство считает необходимой для подготовки годовой бухгалтерской (финансовой) отчетности, не содержащей существенных искажений вследствие недобросовестных действий или ошибок.

При подготовке годовой бухгалтерской (финансовой) отчетности руководство несет ответственность за оценку способности аудируемого лица продолжать непрерывно свою деятельность, за раскрытие в соответствующих случаях сведений, относящихся к непрерывности деятельности, и за составление отчетности на основе допущения о непрерывности деятельности, за исключением случаев, когда руководство намеревается

ликвидировать аудируемое лицо, прекратить его деятельность или когда у него отсутствует какая-либо иная реальная альтернатива, кроме ликвидации или прекращения деятельности.

Лица, ответственные за корпоративное управление, несут ответственность за надзор за подготовкой годовой бухгалтерской (финансовой) отчетности аудируемого лица.

Ответственность аудитора за аудит годовой бухгалтерской (финансовой) отчетности

Наша цель состоит в получении разумной уверенности в том, что годовая бухгалтерская (финансовая) отчетность не содержит существенных искажений вследствие недобросовестных действий или ошибок, и в составлении аудиторского заключения, содержащего наше мнение. Разумная уверенность представляет собой высокую степень уверенности, но не является гарантией того, что аудит, проведенный в соответствии с МСА, всегда выявляет существенные искажения при их наличии. Искажения могут быть результатом недобросовестных действий или ошибок и считаются существенными, если можно обоснованно предположить, что в отдельности или в совокупности они могут повлиять на экономические решения пользователей, принимаемые на основе этой годовой бухгалтерской (финансовой) отчетности.

В рамках аудита, проводимого в соответствии с МСА, мы применяем профессиональное суждение и сохраняем профессиональный скептицизм на протяжении всего аудита. Кроме того, мы:

- а) выявляем и оцениваем риски существенного искажения годовой бухгалтерской (финансовой) отчетности вследствие недобросовестных действий или ошибок; разрабатываем и проводим аудиторские процедуры в ответ на эти риски; получаем аудиторские доказательства, являющиеся достаточными и надлежащими, чтобы служить основанием для выражения нашего мнения. Риск необнаружения существенного искажения в результате недобросовестных действий выше, чем риск необнаружения существенного искажения в результате ошибки, так как недобросовестные действия могут включать сговор, подлог, умышленный пропуск, искаженное представление информации или действия в обход системы внутреннего контроля;
- б) получаем понимание системы внутреннего контроля, имеющей значение для аудита, с целью разработки аудиторских процедур, соответствующих обстоятельствам, но не с целью выражения мнения об эффективности системы внутреннего контроля аудируемого лица;
- в) оцениваем надлежащий характер применяемой учетной политики, обоснованность бухгалтерских оценок и соответствующего раскрытия информации, подготовленного руководством аудируемого лица;
- г) делаем вывод о правомерности применения руководством аудируемого лица допущения о непрерывности деятельности, а на основании полученных аудиторских доказательств – вывод о том, имеется ли существенная неопределенность в связи с событиями или условиями, в результате которых могут возникнуть значительные сомнения в способности аудируемого лица продолжать непрерывно свою деятельность. Если мы приходим к выводу о наличии существенной неопределенности, мы должны привлечь внимание в нашем аудиторском заключении к соответствующему раскрытию информации в годовой бухгалтерской (финансовой) отчетности или, если такое раскрытие информации является ненадлежащим, модифицировать наше мнение. Наши выводы основаны на аудиторских доказательствах, полученных до даты нашего аудиторского заключения. Однако будущие события или условия могут привести к тому, что аудируемое лицо утратит способность продолжать непрерывно свою деятельность;

- д) проводим оценку представления годовой бухгалтерской (финансовой) отчетности в целом, ее структуры и содержания, включая раскрытие информации, а также того, представляет ли годовая бухгалтерская (финансовая) отчетность лежащие в ее основе операции и события так, чтобы было обеспечено их достоверное представление.

Мы осуществляем информационное взаимодействие с руководством аудируемого лица, лицами, отвечающими за корпоративное управление, доводя до их сведения, помимо прочего, информацию о запланированном объеме и сроках аудита, а также о существенных замечаниях по результатам аудита, в том числе о значительных недостатках системы внутреннего контроля, которые мы выявляем в процессе аудита.

Мы также предоставляем лицам, отвечающими за корпоративное управление, заявление о том, что мы соблюдали все соответствующие этические требования в отношении независимости и информировали этих лиц обо всех взаимоотношениях и прочих вопросах, которые можно обоснованно считать оказывающими влияние на независимость аудитора, а в необходимых случаях – о соответствующих мерах предосторожности.

Из тех вопросов, которые мы довели до сведения лицам, отвечающими за корпоративное управление, мы определили вопросы, которые были наиболее значимы для аудита годовой бухгалтерской (финансовой) отчетности за текущий период и, следовательно, являются ключевыми вопросами аудита.

Мы описываем эти вопросы в нашем аудиторском заключении, кроме случаев, когда публичное раскрытие информации об этих вопросах запрещено законом или нормативным актом, или когда в крайне редких случаях мы приходим к выводу о том, что информация о каком-либо вопросе не должна быть сообщена в нашем заключении, так как можно обоснованно предположить, что отрицательные последствия сообщения такой информации превысят общественно значимую пользу от ее сообщения.

Цеплая Элла Юрьевна

Руководитель аудита, по результатам которого составлено аудиторское заключение
(ОРНЗ 20706019907)

Цеплая Элла Юрьевна

Представитель ООО АФ «ПАРТНЕР-Аудит»

действует от имени аудиторской организации на основании доверенности от 10.01.2022г.
(ОРНЗ 20706019907)

Аудиторская организация:

ООО АФ «ПАРТНЕР-Аудит»,
440052, г. Пенза, ул. Богданова, 2а,
член саморегулируемой организации
аудиторов Ассоциация «Содружество»
ОРНЗ 12006096502

23 марта 2022 года



Бухгалтерский баланс

на 31 декабря 2021 г.

		Коды	
Форма по ОКУД		0710001	
Дата (число, месяц, год)		31	12 2021
Организация АО "РЕГИОН-ПРОДУКТ"	по ОКПО	74727752	
Идентификационный номер налогоплательщика	ИНН	5829060635	
Вид экономической деятельности	по ОКВЭД 2	10.72	
Организационно-правовая форма / форма собственности Непубличные акционерные общества / Частная собственность	по ОКОПФ / ОКФС	12267	16
Единица измерения: в тыс. рублей	по ОКЕИ	384	
Местонахождение (адрес) 440528, Пензенская обл, Пензенский р-н, Богословка с, Автомобилистов ул, д. № 29			
Бухгалтерская отчетность подлежит обязательному аудиту <input checked="" type="checkbox"/> ДА <input type="checkbox"/> НЕТ			
Наименование аудиторской организации/фамилия, имя, отчество (при наличии) индивидуального аудитора ОО АФ "ПАРТНЕР-Аудит"			
Идентификационный номер налогоплательщика аудиторской организации/индивидуального аудитора	ИНН	5836612260	
Основной государственный регистрационный номер аудиторской организации/индивидуального аудитора	ОГРН/ОГРНИП	1025801212260	

Пояснения	Наименование показателя	Код	На 31 декабря 2021 г.	На 31 декабря 2020 г.	На 31 декабря 2019 г.
	АКТИВ				
	I. ВНЕОБОРОТНЫЕ АКТИВЫ				
	Нематериальные активы	1110	75 623	76 072	522
	Результаты исследований и разработок	1120	5 653	1 245	-
	Нематериальные поисковые активы	1130	-	-	-
	Материальные поисковые активы	1140	-	-	-
	Основные средства	1150	139 687	125 380	62 266
	Доходные вложения в материальные ценности	1160	-	-	-
	Финансовые вложения	1170	16 307	-	-
	Отложенные налоговые активы	1180	1 374	-	-
	Прочие внеоборотные активы	1190	-	-	-
	Итого по разделу I	1100	238 644	202 696	62 788
	II. ОБОРОТНЫЕ АКТИВЫ				
	Запасы	1210	27 761	31 338	14 609
	Налог на добавленную стоимость по приобретенным ценностям	1220	297	560	476
	Дебиторская задолженность	1230	103 444	56 207	56 029
	Финансовые вложения (за исключением денежных эквивалентов)	1240	7 006	7 298	22 389
	Денежные средства и денежные эквиваленты	1250	733	458	182
	Прочие оборотные активы	1260	6 594	2 298	1 190
	Итого по разделу II	1200	145 835	98 159	94 875
	БАЛАНС	1600	384 479	300 855	157 663

Пояснения	Наименование показателя	Код	На 31 декабря 2021 г.	На 31 декабря 2020 г.	На 31 декабря 2019 г.
	ПАССИВ				
	III. КАПИТАЛ И РЕЗЕРВЫ				
	Уставный капитал (складочный капитал, уставный фонд, вклады товарищей)	1310	1 000	1 000	1 000
	Собственные акции, выкупленные у акционеров	1320	-	-	-
	Переоценка внеоборотных активов	1340	110 110	97 901	-
	Добавочный капитал (без переоценки)	1350	-	-	-
	Резервный капитал	1360	50	50	-
	Нераспределенная прибыль (непокрытый убыток)	1370	60 372	46 266	35 924
	Итого по разделу III	1300	171 532	145 217	36 924
	IV. ДОЛГОСРОЧНЫЕ ОБЯЗАТЕЛЬСТВА				
	Заемные средства	1410	155 357	97 709	71 688
	Отложенные налоговые обязательства	1420	1 911	-	-
	Оценочные обязательства	1430	-	-	-
	Прочие обязательства	1450	9 991	-	-
	Итого по разделу IV	1400	167 260	97 709	71 688
	V. КРАТКОСРОЧНЫЕ ОБЯЗАТЕЛЬСТВА				
	Заемные средства	1510	7 226	26 366	6 642
	Кредиторская задолженность	1520	35 954	29 217	42 408
	Доходы будущих периодов	1530	-	-	-
	Оценочные обязательства	1540	2 507	2 346	-
	Прочие обязательства	1550	-	-	-
	Итого по разделу V	1500	45 687	57 929	49 051
	БАЛАНС	1700	384 479	300 855	157 663



Руководитель

Пикалов Владимир
Владимирович
(расшифровка подписи)

16 марта 2022 г.

Отчет о финансовых результатах
за Январь - Декабрь 2021 г.

Организация	АО "РЕГИОН-ПРОДУКТ"	Форма по ОКУД	Коды 0710002		
Идентификационный номер налогоплательщика		Дата (число, месяц, год)	31	12	2021
Вид экономической деятельности		по ОКПО	74727752		
Организационно-правовая форма / форма собственности		ИНН	5829060635		
Непубличные акционерные общества	/ Частная собственность	по ОКВЭД 2	10.72		
Единица измерения: в тыс. рублей		по ОКОПФ / ОКФС	12267	16	
		по ОКЕИ	384		

Пояснения	Наименование показателя	Код	За Январь - Декабрь 2021 г.	За Январь - Декабрь 2020 г.
	Выручка	2110	307 607	228 944
	Себестоимость продаж	2120	(213 477)	(143 265)
	Валовая прибыль (убыток)	2100	94 130	85 679
	Коммерческие расходы	2210	(37 221)	(34 177)
	Управленческие расходы	2220	(44 497)	(36 420)
	Прибыль (убыток) от продаж	2200	12 412	15 082
	Доходы от участия в других организациях	2310	-	-
	Проценты к получению	2320	386	907
	Проценты к уплате	2330	(14 737)	(10 435)
	Прочие доходы	2340	43 318	34 832
	Прочие расходы	2350	(23 074)	(27 361)
	Прибыль (убыток) до налогообложения	2300	18 305	13 025
	Налог на прибыль	2410	(4 208)	2 633
	в том числе:			
	текущий налог на прибыль	2411	(3 661)	2 633
	отложенный налог на прибыль	2412	(537)	-
	Прочее	2460	10	-
	Чистая прибыль (убыток)	2400	14 106	10 392

Пояснения	Наименование показателя	Код	За Январь - Декабрь 2021 г.	За Январь - Декабрь 2020 г.
	Результат от переоценки внеоборотных активов, не включаемый в чистую прибыль (убыток) периода	2510	12 209	97 901
	Результат от прочих операций, не включаемый в чистую прибыль (убыток) периода	2520	-	-
	Налог на прибыль от операций, результат которых не включается в чистую прибыль (убыток) периода	2530	-	-
	Совокупный финансовый результат периода	2500	26 315	108 293
	Справочно Базовая прибыль (убыток) на акцию	2900	-	1
	Разводненная прибыль (убыток) на акцию	2910	-	1



Руководитель

Пикалов Владимир
Владимирович
(расшифровка подписи)

16 марта 2022

Отчет об изменениях капитала
за Январь - Декабрь 2021 г.

Коды		
0710004		
31	12	2021
74727752		
5829060635		
10.72		
12267	16	
384		

форма по ОКУД

Дата (число, месяц, год)

по ОКПО

ИНН

по

ОКВЭД 2

по ОКПОФ / ОКФС

по ОКЕИ

Организация **АО "РЕГИОН-ПРОДУКТ"**

Идентификационный номер налогоплательщика

Вид экономической
деятельности

Организационно-правовая форма / форма собственности

**Непубличные акционерные
общества** / Частная собственность

Единица измерения: в тыс. рублей

1. Движение капитала

Наименование показателя	Код	Уставный капитал	Собственные акции, выкупленные у акционеров	Добавочный капитал	Резервный капитал	Нераспределенная прибыль (непокрытый убыток)	Итого
Величина капитала на 31 декабря 2019 г.	3100	1 000				35 924	36 924
Увеличение капитала - всего: за 2020 г.	3210			97 901		10 392	108 293
в том числе:							
чистая прибыль	3211	X	X	X			10 392
переоценка имущества	3212	X	X	97 901	X		97 901
Доходы, относящиеся непосредственно на увеличение капитала	3213	X	X		X		
дополнительный выпуск акций	3214				X		
увеличение номинальной стоимости акций	3215				X		X
реорганизация юридического лица	3216						
Уменьшение капитала - всего:	3220						
в том числе:							
убыток	3221	X	X	X			
переоценка имущества	3222	X	X		X		
расходы, относящиеся непосредственно на уменьшение капитала	3223	X	X		X		
уменьшение номинальной стоимости акций	3224				X		
уменьшение количества акций	3225				X		
реорганизация юридического лица	3226						
дивиденды	3227	X	X	X			


Наименование показателя	Код	Уставный капитал	Собственные акции, выкупленные у акционеров	Добавочный капитал	Резервный капитал	Нераспределенная прибыль (непокрытый убыток)	Итого
Изменение добавочного капитала	3230	X	X	-	-	-	X
Изменение резервного капитала	3240	X	X	X	50	(50)	X
Величина капитала на 31 декабря 2020 г.	3200	1 000	-	97 901	50	46 266	145 217
За 2021 г.							
Увеличение капитала - всего:	3310	-	-	12 209	-	14 106	26 315
в том числе:							
чистая прибыль	3311	X	X	X	X	14 106	14 106
переоценка имущества	3312	X	X	12 209	X	-	12 209
доходы, относящиеся непосредственно на увеличение капитала	3313	X	X	-	X	-	-
дополнительный выпуск акций	3314	-	-	-	X	X	-
увеличение номинальной стоимости акций	3315	-	-	-	X	-	X
реорганизация юридического лица	3316	-	-	-	-	-	-
Уменьшение капитала - всего:	3320	-	-	-	-	-	-
в том числе:							
убыток	3321	X	X	X	X	-	-
переоценка имущества	3322	X	X	-	X	-	-
расходы, относящиеся непосредственно на уменьшение капитала	3323	X	X	-	X	-	-
уменьшение номинальной стоимости акций	3324	-	-	-	X	-	-
уменьшение количества акций	3325	-	-	-	X	-	-
реорганизация юридического лица	3326	-	-	-	-	-	-
дивиденды	3327	X	X	X	X	-	-
Изменение добавочного капитала	3330	X	X	-	-	-	X
Изменение резервного капитала	3340	X	X	X	-	-	X
Величина капитала на 31 декабря 2021 г.	3300	1 000	-	110 110	50	60 372	171 532

2. Корректировки в связи с изменением учетной политики и исправлением ошибок

Наименование показателя	Код	На 31 декабря 2019 г	Изменения капитала за 2020 г		На 31 декабря 2020 г
			за счет чистой прибыли (убытка)	за счет иных факторов	
Капитал - всего					
до корректировок	3400	36 924	10 392	97 901	145 217
корректировка в связи с:					
изменением учетной политики	3410	-	-	-	-
исправлением ошибок	3420	-	-	-	-
после корректировок	3500	36 924	10 392	97 901	145 217
в том числе:					
нераспределенная прибыль (непокрытый убыток):					
до корректировок	3401	35 924	10 392	(50)	46 266
корректировка в связи с:					
изменением учетной политики	3411	-	-	-	-
исправлением ошибок	3421	-	-	-	-
после корректировок	3501	35 924	10 392	(50)	46 266
по другим статьям капитала					
до корректировок	3402	-	-	-	-
корректировка в связи с:					
изменением учетной политики	3412	-	-	-	-
исправлением ошибок	3422	-	-	-	-
после корректировок	3502	-	-	-	-

3. Чистые активы

Наименование показателя	Код	На 31 декабря 2021 г.	На 31 декабря 2020 г.	На 31 декабря 2019 г.
Чистые активы	3600	171 532	145 217	36 924



Пикалов Владимир
Владимирович
(расшифровка подписи)

Руководитель


16 марта 2022 г.

**Отчет о движении денежных средств
за Январь - Декабрь 2021 г.**

Организация	АО "РЕГИОН-ПРОДУКТ"	Дата (число, месяц, год)	31	12	2021
Идентификационный номер налогоплательщика		Форма по ОКУД	0710005		
Вид экономической деятельности		по ОКПО	74727752		
Организационно-правовая форма / форма собственности		ИНН	5829060635		
Непубличные акционерные общества	/ Частная собственность	по ОКВЭД 2	10.72		
Единица измерения: в тыс. рублей		по ОКОПФ / ОКФС	12267	16	
		по ОКЕИ	384		

Наименование показателя	Код	За Январь - Декабрь 2021 г.	За Январь - Декабрь 2020 г.
Денежные потоки от текущих операций			
Поступления - всего	4110	296 580	264 715
в том числе:			
от продажи продукции, товаров, работ и услуг	4111	285 893	222 148
арендных платежей, лицензионных платежей, роялти, комиссионных и иных аналогичных платежей	4112	-	-
от перепродажи финансовых вложений	4113	-	-
	4114	-	-
прочие поступления	4119	10 687	42 567
Платежи - всего	4120	(316 155)	(293 584)
в том числе:			
поставщикам (подрядчикам) за сырье, материалы, работы, услуги	4121	(243 487)	(209 366)
в связи с оплатой труда работников	4122	(40 047)	(36 471)
процентов по долговым обязательствам	4123	-	-
налога на прибыль организаций	4124	(3 308)	(1 915)
	4125	-	-
прочие платежи	4129	(29 314)	(45 832)
Сальдо денежных потоков от текущих операций	4100	(19 575)	(28 869)
Денежные потоки от инвестиционных операций			
Поступления - всего	4210	7 487	13 180
в том числе:			
от продажи внеоборотных активов (кроме финансовых вложений)	4211	1 925	1 525
от продажи акций других организаций (долей участия)	4212	-	-
от возврата предоставленных займов, от продажи долговых ценных бумаг (прав требования денежных средств к другим лицам)	4213	4 510	6 813
дивидендов, процентов по долговым финансовым вложениям и аналогичных поступлений от долевого участия в других организациях	4214	-	-
	4215	-	-
прочие поступления	4219	1 052	4 842
Платежи - всего	4220	(25 327)	(18 039)
в том числе:			
в связи с приобретением, созданием, модернизацией, реконструкцией и подготовкой к использованию внеоборотных активов	4221	(10 888)	(11 462)
в связи с приобретением акций других организаций (долей участия)	4222	-	-
в связи с приобретением долговых ценных бумаг (прав требования денежных средств к другим лицам), предоставление займов другим лицам	4223	(14 439)	(611)
процентов по долговым обязательствам, включаемым в стоимость инвестиционного актива	4224	-	-
	4225	-	-
прочие платежи	4229	-	(5 967)
Сальдо денежных потоков от инвестиционных операций	4200	(17 840)	(4 860)

Наименование показателя	Код	За Январь - Декабрь 2021 г.	За Январь - Декабрь 2020 г.
Денежные потоки от финансовых операций			
Поступления - всего	4310	95 935	82 697
в том числе:			
получение кредитов и займов	4311	35 935	32 697
денежных вкладов собственников (участников)	4312	-	-
от выпуска акций, увеличения долей участия	4313	-	-
от выпуска облигаций, векселей и других долговых ценных бумаг и др.	4314	60 000	50 000
	4315	-	-
прочие поступления	4319	-	-
Платежи - всего	4320	(58 234)	(48 690)
в том числе:			
собственникам (участникам) в связи с выкупом у них акций (долей участия) организации или их выходом из состава участников	4321	-	-
на уплату дивидендов и иных платежей по распределению прибыли в пользу собственников (участников)	4322	-	-
в связи с погашением (выкупом) векселей и других долговых ценных бумаг, возврат кредитов и займов	4323	(58 234)	(48 690)
	4324	-	-
прочие платежи	4329	-	-
Сальдо денежных потоков от финансовых операций	4300	37 701	34 007
Сальдо денежных потоков за отчетный период	4400	286	278
Остаток денежных средств и денежных эквивалентов на начало отчетного периода	4450	458	182
Остаток денежных средств и денежных эквивалентов на конец отчетного периода	4500	733	458
Величина влияния изменений курса иностранной валюты по отношению к рублю	4490	(11)	(2)



Руководитель

Пикалов Владимир
Владимирович

(расшифровка подписи)

16 марта 2022 г.

Пояснения к бухгалтерскому балансу
и отчету о финансовых результатах (тыс. руб.)

1. Нематериальные активы и расходы на научно-исследовательские, опытно-конструкторские и технологические работы (НИОКР)
1.1. Наличие и движение нематериальных активов

с 1

Наименование показателя	Код	Период	Изменения за период						На конец периода			
			На начало года		Поступило	Выбыло		Убыток от обесценения	Переоценка			
			первоначальная стоимость	накопленная амортизация и убытки от обесценения		первоначальная стоимость	накопленная амортизация и убытки от обесценения		Первоначальная стоимость	Накопленная амортизация	первоначальная стоимость	накопленная амортизация и убытки от обесценения
Нематериальные активы - всего	5100	за 2021г.	102 842	(26 771)	59	-	(1 134)	-	936	(310)	103 837	(28 214)
	5110	за 2020г.	618	(96)	22 555	-	(113)	-	79 669	(26 562)	102 842	(26 771)
в том числе:												
Прочие нематериальные активы	5101	за 2021г.	22 555	(7)	-	-	(29)	-	-	-	22 555	(36)
	5111	за 2020г.	-	-	22 555	-	(7)	-	-	-	22 555	(7)
Исключительное право владельца на товарный знак и знак обслуживания,	5102	за 2021г.	80 287	(26 763)	59	-	(1 105)	-	936	(310)	81 282	(28 178)
наименование места происхождения товаров	5112	за 2020г.	618	(96)	-	-	(106)	-	79 669	(26 562)	80 287	(26 763)

1.2. Первоначальная стоимость нематериальных активов, созданных самой организацией

Наименование показателя	Код	На 31 декабря 2021 г.		На 31 декабря 2020 г.	
		5120	-	5121	-
Всего					
в том числе:					

1.3. Нематериальные активы с полностью погашенной стоимостью

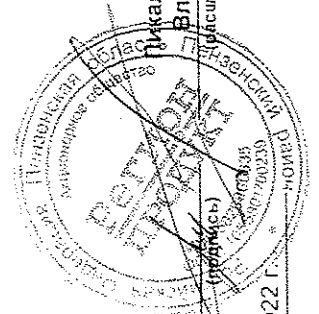
Наименование показателя	Код		На 31 декабря 2021 г.		На 31 декабря 2020 г.	
	5130	5131				
Всего						
в том числе						

1.4. Наличие и движение результатов НИОКР

Наименование показателя	Код	Период	Изменения за период				На конец периода		
			На начало года		Поступило	Выбыло		первоначальная стоимость	часть стоимости, списанной на расходы
			первоначальная стоимость	часть стоимости, списанной на расходы		первоначальная стоимость	часть стоимости, списанной на расходы за период		
НИОКР - всего	5140	за 2021г.	-	-	5 653	-	-	5 653	-
	5150	за 2020г.	-	-	-	-	-	-	-
в том числе:									
НИОКР	5141	за 2021г.	-	-	5 653	-	-	5 653	-
	5151	за 2020г.	-	-	1 245	-	-	1 245	-

1.5. Незаконченные и неоформленные НИОКР и незаконченные операции по приобретению нематериальных активов

Наименование показателя	Код	Период	На начало года	Изменения за период			На конец периода
				затраты за период	списано затрат как не давших положительного результата	принято к учету в качестве нематериальных активов или НИОКР	
Затраты по незаконченным исследованиям и разработкам - всего	5160	за 2021г.	1 245	4 408	-	(5 653)	-
	5170	за 2020г.	-	1 245	-	-	1 245
в том числе:							
НИОКР	5161	за 2021г.	1 245	4 408	-	(5 653)	-
	5171	за 2020г.	-	1 245	-	-	1 245
незаконченные операции по приобретению нематериальных активов - всего	5180	за 2021г.	-	59	-	(59)	-
в том числе:	5190	за 2020г.	-	22 555	-	(22 555)	-
Комбинированное обозначение "ХРУСТ БОКС" свидетельства № 825413	5181	за 2021г.	-	21	-	(21)	-
	5191	за 2020г.	-	-	-	-	-



Руководитель Пикалов Владимир Владимирович
(подпись) (расшифровка подписи)

16 марта 2022 г.

2. Основные средства
2.1. Наличие и движение основных средств


Наименование показателя	Код	Период	Изменения за период				На конец периода				
			На начало года		Выбыло объектов		Поступило		Переоценка		
			первоначальная стоимость	накопленная амортизация	первоначальная стоимость	накопленная амортизация	первоначальная стоимость	начислено амортизации	первоначальная стоимость	накопленная амортизация	первоначальная стоимость
Основные средства (без учета доходных вложений в материальные ценности) - всего	5200	за 2021г.	159 665	(39 938)	26 633	5 909	(13 934)	15 904	3 856	190 672	(51 819)
	5210	за 2020г.	83 139	(20 877)	27 848	505	(11 180)	50 026	8 387	159 665	(39 938)
в том числе:											
	Машины и оборудование (кроме офисного)	5201	за 2021г.	39 926	(22 008)	20 327	-	1 146	553	61 399	(28 193)
	5211	за 2020г.	38 061	(15 407)	3 060	505	(6 822)	157	284	39 929	(22 008)
Офисное оборудование	5202	за 2021г.	1 621	(963)	200	541	(400)	-	-	1 280	(822)
	5212	за 2020г.	987	(686)	634	-	(277)	-	-	1 621	(963)
Сооружения	5203	за 2021г.	6 051	(229)	279	-	(424)	-	-	6 331	(654)
	5213	за 2020г.	500	(169)	5 551	-	(60)	-	-	6 051	(229)
Производственный и хозяйственный инвентарь	5204	за 2021г.	966	(503)	-	-	(130)	16	6	983	(640)
	5214	за 2020г.	798	(369)	168	-	(134)	-	-	966	(503)
Транспортные средства	5205	за 2021г.	16 375	(6 766)	5 827	5 367	(3 627)	648	402	15 236	(5 428)
	5215	за 2020г.	6 501	(3 097)	8 652	-	(3 184)	1 221	485	16 375	(6 766)
Земельные участки	5206	за 2021г.	25 199	-	-	-	-	-	-	21 824	-
	5216	за 2020г.	23 750	-	1 449	-	-	-	-	25 199	-
Здания	5207	за 2021г.	69 527	(9 469)	-	-	(3 719)	14 093	2 894	83 620	(16 082)
	5217	за 2020г.	12 542	(1 149)	8 333	-	(702)	48 648	7 618	69 524	(9 469)
Учено в составе доходных вложений в материальные ценности - всего	5220	за 2021г.	-	-	-	-	-	-	-	-	-
	5230	за 2020г.	-	-	-	-	-	-	-	-	-
в том числе:											
		5221	за 2021г.	-	-	-	-	-	-	-	-
	5231	за 2020г.	-	-	-	-	-	-	-	-	

2.2. Незавершенные капитальные вложения

Наименование показателя	Код	Период	На начало года	Изменения за период			На конец периода
				затраты за период	списано	принято к учету в качестве основных средств или увеличена стоимость	
Незавершенное строительство и незаконченные операции по приобретению, модернизации и т.п. основных средств - всего	5240	за 2021г.	5 653	21 814	-	(26 633)	834
	5250	за 2020г.	3	33 499	-	(27 848)	5 653
в том числе:							
Труба проф. 40*20	5241	за 2021г.	-	316	-	-	316
	5251	за 2020г.	-	-	-	-	-
Труба проф. 80*80	5242	за 2021г.	-	380	-	-	380
	5252	за 2020г.	-	-	-	-	-
Печь ротационная	5243	за 2021г.	4 834	-	-	(4 834)	-
	5253	за 2020г.	-	4 834	-	-	4 834
Дозатор воды Aquadoz	5244	за 2021г.	113	-	-	(113)	-
	5254	за 2020г.	-	113	-	-	113
Машина тестомесильная	5245	за 2021г.	163	-	-	(163)	-
	5255	за 2020г.	-	163	-	-	163
Дежеопрочиыватель	5246	за 2021г.	169	-	-	(169)	-
	5256	за 2020г.	-	169	-	-	169
Климатическая установка	5247	за 2021г.	154	-	-	(154)	-
	5257	за 2020г.	-	154	-	-	154
Машина тестомесильная 2	5248	за 2021г.	221	-	-	(221)	-
	5258	за 2020г.	-	221	-	-	221
Транспортер горизонтальный ТГ-2700х230	5249	за 2021г.	-	-	-	-	-
	5259	за 2020г.	-	-	-	-	-
Транспортер горизонтальный ТГ-3100х530		за 2021г.	-	-	-	-	-
		за 2020г.	-	-	-	-	-
Мотор-редуктор		за 2021г.	-	-	-	-	-
		за 2020г.	-	-	-	-	-
Лента транспортерная Н-500мм		за 2021г.	-	-	-	-	-
		за 2020г.	-	-	-	-	-
Частотный преобразователь		за 2021г.	-	-	-	-	-
		за 2020г.	-	-	-	-	-
Машина посыпки с частотником		за 2021г.	-	-	-	-	-
		за 2020г.	-	-	-	-	-
Автомобиль VOLVO XC90 (VIN: YV1LF08ACL1614417)		за 2021г.	-	4 927	-	(4 927)	-
		за 2020г.	-	-	-	-	-
Газовый генератор Gелегас 13 кВт		за 2021г.	-	-	-	-	-
		за 2020г.	-	-	-	-	-
Нагреватель масла		за 2021г.	-	-	-	-	-
		за 2020г.	-	-	-	-	-

2.4. Иное использование основных средств

Наименование показателя	Код	На 31 декабря 2021 г.	На 31 декабря 2020 г.	На 31 декабря 2019 г.
Переданные в аренду основные средства, числящиеся на балансе	5280	6 006	-	-
Переданные в аренду основные средства, числящиеся за балансом	5281	-	-	-
Полученные в аренду основные средства, числящиеся на балансе	5282	10 858	-	-
Полученные в аренду основные средства, числящиеся за балансом	5283	-	-	20 828
Объекты недвижимости, принятые в эксплуатацию и фактически используемые, находящиеся в процессе государственной регистрации	5284	-	-	-
Основные средства, переведенные на консервацию	5285	-	-	-
Иное использование основных средств (заполн. и др.)	5286	62 638	66 822	-
	5287	-	-	-



Руководитель Пикалов Владимир Владимирович
(расшифровка подписи)


16 марта 2022 г.

3. Финансовые вложения
3.1. Наличие и движение финансовых вложений

Наименование показателя	Код	Период	Изменения за период				На конец периода		
			На начало года		выбыло (погашено)		Текущей рыночной стоимости (убытков от обесценения)	накопленная первоначальная стоимость	
			первоначальная стоимость	накопленная корректировка	первоначальная стоимость	накопленная корректировка			
Долгосрочные - всего	5301	за 2021г.	-	-	903	-	-	16 307	-
	5311	за 2020г.	-	-	-	-	-	-	-
в том числе:									
	5302	за 2021г.	-	-	-	-	-	-	-
	5312	за 2020г.	-	-	-	-	-	-	-
Краткосрочные - всего	5305	за 2021г.	7 298	-	6 943	-	-	7 006	-
	5315	за 2020г.	22 389	-	12 001	27 092	-	7 298	-
в том числе:									
	5306	за 2021г.	-	-	-	-	-	-	-
	5316	за 2020г.	-	-	-	-	-	-	-
Финансовых вложений - Итого	5300	за 2021г.	7 298	-	23 861	7 846	-	23 313	-
	5310	за 2020г.	22 389	-	12 001	27 092	-	7 298	-

3.2. Иное использование финансовых вложений

Наименование показателя	Код	На 31 декабря 2021 г.	На 31 декабря 2020 г.	На 31 декабря 2019 г.
Финансовые вложения, находящиеся в залоге - всего	5320	-	-	-
в том числе:				
5321				
Финансовые вложения, переданные третьим лицам (кроме продажи) - всего	5325	-	-	-
в том числе:				
5326				
Иное использование финансовых вложений	5329	-	-	-



Руководитель

Пикалов Владимир
Владимирович
(расшифровка подписи)

16 марта 2022 г.


4. Запасы

4.1. Наличие и движение запасов

Наименование показателя	Код	Период	На начало года			Изменения за период					На конец периода		
			себе-стоимость	величина резерва под снижение стоимости	балансовая стоимость	поступления и затраты	выбыло		убытков от снижения стоимости	оборот запасов между их группами (видами)	себе-стоимость	величина резерва под снижение стоимости	балансовая стоимость
							себе-стоимость	резерв под снижение стоимости					
Запасы - всего	5400	за 2021г.	31 338	-	-	662 083	(665 660)	-	-	-	27 761	-	-
	5420	за 2020г.	14 583	-	-	497 831	(481 076)	-	X	-	31 338	-	-
в том числе:													
Сырье, материалы и другие аналогичные ценности	5401	за 2021г.	14 440	-	-	175 587	(172 967)	-	-	-	17 060	-	-
	5421	за 2020г.	9 996	-	-	126 320	(121 876)	-	-	-	14 440	-	-
Готовая продукция	5402	за 2021г.	16 148	-	-	219 986	(226 227)	-	-	-	9 918	-	-
	5422	за 2020г.	3 810	-	-	166 539	(154 201)	-	-	-	16 148	-	-
Товары для перепродажи	5403	за 2021г.	749	-	-	9 232	(9 197)	-	-	-	783	-	-
	5423	за 2020г.	749	-	-	4 338	(4 338)	-	-	-	749	-	-
Товары и готовая продукция отгруженные	5404	за 2021г.	-	-	-	-	-	-	-	-	-	-	-
	5424	за 2020г.	-	-	-	-	-	-	-	-	-	-	-
Затраты в незавершенном производстве	5405	за 2021г.	-	-	-	219 616	(219 616)	-	-	-	-	-	-
	5425	за 2020г.	28	-	-	165 899	(165 926)	-	-	-	-	-	-
Прочие запасы и затраты	5406	за 2021г.	-	-	-	37 653	(37 653)	-	-	-	-	-	-
	5426	за 2020г.	-	-	-	34 735	(34 735)	-	-	-	-	-	-
	5507	за 2021г.	-	-	-	-	-	-	-	-	-	-	-
	5527	за 2020г.	-	-	-	-	-	-	-	-	-	-	-

4.2. Запасы в залоге

Наименование показателя	Код	На 31 декабря 2021 г.	На 31 декабря 2020 г.	На 31 декабря 2019 г.
Запасы, не оплаченные на отчетную дату - всего в том числе:	5440	-	-	-
Запасы, находящиеся в залоге по договору - всего в том числе:	5441 5445 5446	- - -	- - -	- - -



Руководитель Пикаров Владимир Владимирович
(расшифровка подписи)

16 марта 2022 г.

5. Дебиторская и кредиторская задолженность
5.1. Налики и движение дебиторской задолженности

Наименование показателя	Код	Период	На начало года		Изменения за период							На конец периода					
			учтенная по условиям договора	величина резерва по сомнительным долгам	в результате хозяйственных операций (сумма долга по сделке, операции)	поступление	погашение	списание на финансовый результат	восстановление резерва	перевод из долго- в краткосрочную задолженность	перевод из дебиторской в кредиторскую задолженность	перевод из кредиторской в дебиторскую задолженность	учтенная по условиям договора	величина резерва по сомнительным долгам			
Долгосрочная дебиторская задолженность - всего	5501	за 2021г.	-	-	-	-	-	-	-	-	-	-	-	-	-	-	
	5521	за 2020г.	-	-	-	-	-	-	-	-	-	-	-	-	-	-	-
в том числе:																	
Расчеты с покупателями и заказчиками	5502	за 2021г.	-	-	-	-	-	-	-	-	-	-	-	-	-	-	-
	5522	за 2020г.	-	-	-	-	-	-	-	-	-	-	-	-	-	-	-
Авансы выданные	5503	за 2021г.	-	-	-	-	-	-	-	-	-	-	-	-	-	-	-
	5523	за 2020г.	-	-	-	-	-	-	-	-	-	-	-	-	-	-	-
Прочая	5504	за 2021г.	-	-	-	-	-	-	-	-	-	-	-	-	-	-	-
	5524	за 2020г.	-	-	-	-	-	-	-	-	-	-	-	-	-	-	-
Краткосрочная дебиторская задолженность - всего	5505	за 2021г.	-	-	-	-	-	-	-	-	-	-	-	-	-	-	-
	5525	за 2020г.	-	-	-	-	-	-	-	-	-	-	-	-	-	-	-
в том числе:																	
Расчеты с покупателями и заказчиками	5510	за 2021г.	60 407	(4 200)	80 282	2 000	(30 949)	(78)	-	-	-	-	-	-	110	107 644	(4 200)
	5530	за 2020г.	56 029	-	30 816	-	(29 591)	(2 453)	-	-	-	-	-	-	72	60 407	(4 200)
Авансы выданные	5511	за 2021г.	37 683	(4 200)	61 300	-	(14 024)	-	-	-	-	-	-	-	-	84 959	(4 200)
	5531	за 2020г.	32 745	-	16 289	-	(11 351)	-	-	-	-	-	-	-	-	37 683	(4 200)
Прочая	5512	за 2021г.	15 570	-	14 433	-	(13 258)	(78)	-	-	-	-	-	-	-	16 667	-
	5532	за 2020г.	5 686	-	13 677	-	(1 340)	(2 453)	-	-	-	-	-	-	-	15 570	-
Итого	5513	за 2021г.	7 169	-	1 159	2 000	(4 492)	-	-	-	-	-	-	-	72	6 016	-
	5533	за 2020г.	17 598	-	850	-	(16 900)	-	-	-	-	-	-	-	1	7 169	-
Итого	5514	за 2021г.	-	-	-	-	-	-	-	-	-	-	-	-	-	-	-
	5534	за 2020г.	-	-	-	-	-	-	-	-	-	-	-	-	-	-	-
Итого	5500	за 2021г.	60 407	(4 200)	80 282	2 000	(30 949)	(78)	-	-	-	-	-	-	72	107 644	(4 200)
	5520	за 2020г.	56 029	-	30 816	-	(29 591)	(2 453)	-	-	-	-	-	-	1	60 407	(4 200)

5.2. Просроченная дебиторская задолженность


Наименование показателя	Код	На 31 декабря 2021 г.		На 31 декабря 2020 г.		На 31 декабря 2019 г.	
		учтенная по условиям договора	балансовая стоимость	учтенная по условиям договора	балансовая стоимость	учтенная по условиям договора	балансовая стоимость
Всего	5540	-	-	-	-	-	-
в том числе:							
расчеты с поставщиками и заказчиками	5541	-	-	-	-	-	-
расчеты с поставщиками и заказчиками (в части авансовых платежей, предоплат)	5542	-	-	-	-	-	-
прочая	5543	-	-	-	-	-	-
	5544	-	-	-	-	-	-

5.3. Наличие и движение кредиторской задолженности

Наименование показателя	Код	Период	Остаток на начало года	Изменения за период						Остаток на конец периода	
				поступление			выбыло				
				в результате хозяйственных операций (сумма долга по сделке, операции)	принятые проценты, штрафы и иные начисления	погашение	списание на финансовый результат	перевод из долгосрочную задолженность	перевод из дебиторской в дебиторскую задолженность		перевод из кредиторской в дебиторскую задолженность
Долгосрочная кредиторская задолженность - всего	5551	за 2021г.	97 709	117 955	-	(50 316)	-	-	-	-	165 348
	5571	за 2020г.	71 688	68 900	-	(30 915)	-	(11 964)	-	-	97 709
в том числе:											
кредиты	5552	за 2021г.	42 748	44 964	-	(45 005)	-	-	-	-	42 707
	5572	за 2020г.	71 688	13 000	-	(29 976)	-	(11 964)	-	-	42 748
займы	5553	за 2021г.	54 961	63 000	-	(5 311)	-	-	-	-	112 650
	5573	за 2020г.	-	55 900	-	(939)	-	-	-	-	54 961
прочая	5554	за 2021г.	-	9 991	-	-	-	-	-	-	9 991
	5574	за 2020г.	-	-	-	-	-	-	-	-	-
	5555	за 2021г.	-	-	-	-	-	-	X	X	-
	5575	за 2020г.	-	-	-	-	-	-	X	X	-
Краткосрочная кредиторская задолженность - всего	5560	за 2021г.	55 593	55 983	15 762	(84 197)	(133)	-	-	72	43 180
	5580	за 2020г.	49 051	23 087	12 481	48 619	-	-	11 964	1	55 583
в том числе:											
расчеты с поставщиками и подрядчиками	5561	за 2021г.	22 196	16 876	-	(11 176)	(133)	-	-	-	27 763
	5581	за 2020г.	29 564	7 059	-	(14 427)	-	-	-	-	22 196
авансы полученные	5562	за 2021г.	1 536	398	-	(1 176)	-	-	-	-	758
	5582	за 2020г.	146	1 452	-	(62)	-	-	-	-	1 536
расчеты по налогам и взносам	5563	за 2021г.	2 182	2 654	166	(147)	-	-	-	40	4 895
	5583	за 2020г.	3 716	106	571	(147)	-	-	-	-	2 182
кредиты	5564	за 2021г.	12 571	30 285	5 567	(43 156)	-	-	-	-	5 267
	5584	за 2020г.	3 878	33	9 158	(12 463)	-	11 964	-	-	12 570
займы	5565	за 2021г.	13 798	4 725	9 330	(25 892)	-	-	-	-	1 959
	5585	за 2020г.	2 764	13 797	2 752	(5 517)	-	-	-	-	13 796
прочая	5566	за 2021г.	3 306	1 063	700	(2 672)	-	-	32	110	2 538
	5586	за 2020г.	8 983	852	(6 542)	-	-	-	1	9	3 305
	5567	за 2021г.	-	-	-	-	-	-	X	X	-
	5587	за 2020г.	-	-	-	-	-	-	X	X	-
Итого	5550	за 2021г.	153 292	173 938	15 762	(134 513)	(133)	X	-	72	208 528
	5570	за 2020г.	120 739	124 882	12 481	(115 112)	-	X	-	1	153 292

5.4. Просроченная кредиторская задолженность

Наименование показателя	Код	На 31 декабря 2021 г.	На 31 декабря 2020 г.	На 31 декабря 2019 г.
Итого	5590	-	-	-
в том числе:				
расчеты с поставщиками и подрядчиками	5591	-	-	-
расчеты с покупателями и заказчиками	5592	-	-	-
прочая задолженность	5593	-	-	-
	5594	-	-	-




Руководитель
Викалов Владимир Владимирович
(расшифровка подписи)

16 марта 2022 г.

6. Затраты на производство (расходы на продажу)*

Наименование показателя	Код	за 2021 г.	за 2020 г.
Материальные затраты	5610	184 969	136 362
Расходы на оплату труда	5620	35 137	27 090
Отчисления на социальные нужды	5630	7 567	6 510
Амортизация	5640	14 892	11 142
Прочие затраты	5650	46 413	56 122
Итого по элементам	5660	288 998	237 226
Фактическая себестоимость проданных товаров	5665	-	-
Изменение остатков (прирост [-]): незавершенного производства, готовой продукции и др.	5670	-	(12 310)
Изменение остатков (уменьшение [+]): незавершенного производства, готовой продукции и др.	5680	6 197	-
Итого расходы по обычным видам деятельности	5600	295 195	224 916

* - Для организаций, осуществляющих торговую деятельность добавлена строка 5665, учитывающая фактическую себестоимость товаров




Руководитель Пикалов Владимир Владимирович
(расшифровка подписи)

16 марта 2022 г.

7. Оценочные обязательства

Наименование показателя	Код	Остаток на начало года	Признано	Погашено	Списано как избыточная сумма	Остаток на конец периода
Оценочные обязательства - всего	5700	2 346	2 508	(2 347)	-	2 507
в том числе:						
резерв на оплату отпусков	5701	2 346	2 508	(2 347)	-	2 507




Руководитель Шевчук Писалов Владимир Владимирович (подпись) (расшифровка подписи)

16 марта 2022 г.

8. Обеспечения обязательств

Наименование показателя	Код	На 31 декабря 2021 г.	На 31 декабря 2020 г.	На 31 декабря 2019 г.
Полученные - всего	5800	-	-	-
в том числе:				
5801				
Выданные - всего	5810	62 638	66 822	-
в том числе:				
5811		-	-	-




Руководитель Пикапов Владимир Владимирович
(расшифровка подписи)

16 марта 2022 г.

9. Государственная помощь

Наименование показателя	Код	за 2021г.		за 2020г.	
		Получено бюджетных средств - всего	4 332	Возвращено за год	На конец года
в том числе:					
на текущие расходы	5901		4 332		
на вложения во внеоборотные активы	5905				
		На начало года	Получено за год	Возвращено за год	На конец года
Бюджетные кредиты - всего	5910	за 2021г.	-	-	-
	5920	за 2020г.	-	-	-
в том числе:					
		за 2021г.	-	-	-
	5911	за 2020г.	-	-	-
	5921		-	-	-



Руководитель Пикалов Владимир Владимирович
(подпись) (расшифровка подписи)

16 марта 2022 г.

**Пояснения к бухгалтерскому балансу
АО «РЕГИОН-ПРОДУКТ» за 2021 год**

1. Общие сведения

Акционерное общество «РЕГИОН-ПРОДУКТ» создано в соответствии с Федеральным законом «Об акционерных обществах», Гражданским кодексом РФ и другим действующим законодательством.

Акционерное общество (АО) «РЕГИОН-ПРОДУКТ» зарегистрировано Межрайонной ИФНС № 3 по Пензенской области 04.02.2005.

Свидетельство о государственной регистрации № 1055801700239

ИНН 5829060635, КПП 582901001

Юридический адрес: Пензенская область, Пензенский район, с. Богословка, ул. Автомобилистов, д.29.

Уставный капитал организации: 1 000 000 (Один миллион) рублей.

Количество акций – 10 000 штук номинальной стоимостью 100 (Сто) рублей

Количество учредителей: два физических лица Волков П.В. и Волков В.Ф.

Единственный акционер – Волков В.Ф.

Основной вид деятельности: производство сухарей, печенья и прочих сухарных хлебобулочных изделий ОКВЭД 10.72.

Численность сотрудников по состоянию на 31 декабря 2021 года составила 99 человек.

Филиалы, представительства и обособленные подразделения отсутствуют.

- Структура предприятия в целом представлена в Приложении 1.

Руководство компанией осуществляет Генеральный директор АО «РЕГИОН-ПРОДУКТ» - Пикалов Владимир Владимирович. Так же он является лицом, отвечающим за корпоративное управление.

Субъекты, способные контролировать или оказывать влияние на АО «Регион-Продукт» - Волков В.Ф., Пикалов В.В.

Информация о связанных сторонах: АО «Регион-Хлеб» ИНН 5829060610, ИП Артемов.

№ п/п	Полное фирменное наименование или ФИО связанной стороны	Вид операций	Объем операций
Перечень субъектов, способных контролировать или оказывать влияние на деятельность АО «РЕГИОН-ПРОДУКТ»			
1	Волков Владимир Федорович - учредитель	- Договор займа от 24.09.21	-7 500 000
2	Пикалов Владимир Владимирович – генеральный директор	- Управление текущей деятельностью Общества – получение заработной платы	-172 500
3	Индивидуальный предприниматель Артемов Артем Михайлович – управляющий по 16.11.21г.	-Соглашение о новации от 16.11.21	-9 709 955,38
		-договор уступки прав требования от 01.01.21	-2 613 185,85
		-договор купли-продажи автомобилей 2021	-30 000
		<i>Дебиторская задолженность по соглашению о новации и договору уступки прав требования на 31.12.21 г.</i>	<i>-10 626 181,70</i>

Перечень субъектов, контролируемых одним и тем же лицом			
1	Акционерное общество «Регион-Хлеб» ИНН 5829060610	-Договор поставки 01/2021 (на поставку хлеба) от 29.01.21 -договор поставки сырья от 2021 -договор аренды оборудования от 26.02.21 -договор аренды недвижимого имущества от 26.02.21 <i>Дебиторская задолженность по выданным авансам и отгруженной продукции на 31.12.21 г.</i>	-25 533 068,35 -47 471,35 -1 356 720,00 -952 127,06 -13 838 507

2. Влияние производственной деятельности на экологию

Согласно Свидетельства о постановке на государственный учет объекта, оказывающего негативное воздействие на окружающую среду АО «РЕГИОН-ПРОДУКТ» присвоена III категория негативного воздействия на окружающую среду. Код постановки на учет 56-0258-002001-П

АО «РЕГИОН-ПРОДУКТ» относится к категории МСП.

Разрешающими документами при исчислении платы за НВОС в пределах допустимых выбросов и объемов отходов производства является отчет об организации и результатах осуществления производственного экологического контроля. Отчет за 2021 год сдан в Министерство лесного, охотничьего хозяйства и природопользования Пензенской области 21.02.2022 № 393.

Действующая Программа производственного экологического контроля АО «РЕГИОН-ПРОДУКТ» утверждена 01.10.2019г

Плата за негативное воздействие на окружающую среду производится 1 раз в год до 1 марта года, следующего за отчетным, согласно п.3,4 ст16_4 №7-ФЗ от 10.01.02 «Об охране окружающей среды».

Из вредных факторов, оказывающих воздействие на окружающую среду можно выделить выбросы в атмосферу углекислого газа, оксидов и диоксидов азота от работы котельной и газовых печей, а также такие отходы производства как отработанные ртутьсодержащие лампы, аккумуляторы, масла, автошины, отходы электроники и электротехники.

Отработанные ртутьсодержащие лампы сдаются для утилизации в ООО «Медпром» (договор № МПЛ 752-11/16 от 18.11.2016г).

Отработанные аккумуляторы, масла, автошины, отходы электроники и электротехники, отходы пленки полипропилена незагрязненные сдаются для утилизации в ООО «Медпром» (договор № МПО 517-11/16 от 18.11.2016г).

Прочие производственные отходы сдаются для захоронения в ООО «Экоград» (договор № 2182ЭГ-ПО от 02.20.2019г).

Твердые коммунальные отходы сдаются для захоронения в ООО «Управление благоустройства и очистки» (договор от 25.12.2018г).

3. Оплата труда и численность работников

Кредиторская задолженность по зарплате на 31.12.2021 года в целом по организации составила 2 064 308,47 руб. Данная задолженность не является просроченной, так как выдача заработной платы за декабрь 2021 по сроку 15.01.2022

года. Текучесть кадров в отчетном периоде составила 20 %. Среднесписочная численность работников в 2020 году — 85 человек.

Наименование	Ед. изм.	2021
1. Списочная численность на конец отчетного года	чел.	99
Среднесписочная численность		85
2. Фонд оплаты труда – всего, в том числе АУП, в т.ч. коммерческий директор	тыс. руб.	35 153,40 8 316,52 380,58
3. Среднемесячная заработная плата	руб.	34 464,12

4. Основные положения учетной политики

Годовая бухгалтерская (финансовая) отчетность организации была сформирована в соответствии с требованиями Российских стандартов бухгалтерского учета и подготовлена в соответствии с принципом допущения непрерывности деятельности. Не предполагается, что возникнут какие-либо события после отчетной даты, которые окажут существенное влияние на деятельность предприятия.

Учетная политика на предприятии разработана для целей бухгалтерского и налогового учета на основании и в соответствии со ст. 8 Федерального закона от 06.12.2011 N 402-ФЗ "О бухгалтерском учете", действующими федеральными и отраслевыми стандартами, ст. 11, ст. 167 НК РФ и другими нормативными документами, определяющими порядок и правила ведения учета, и в соответствии с отраслевыми особенностями.

Учетная политика АО «РЕГИН-ПРОДУКТ» утверждена приказом управляющего Артемова А.М. от 30.12.2020 № 316.

Основные средства учитываются на счете 01. К основным средствам относится имущество, стоимость которого более 40 000 рублей и срок эксплуатации более 12 месяцев. Лимит отнесения объектов основных средств к материально-производственным запасам - не более 40 000 руб.

Срок полезного использования основных средств устанавливается исходя ожидаемого срока использования этого объекта в соответствии с ожидаемой производительностью или мощностью.

Амортизация по каждому объекту основных средств начисляется линейным способом.

Переоценка основных средств путем индексации производится один раз в год по однородным группам. При определении однородных групп исходить из признаков назначения этих объектов. Переоценка основных средств проводится методом прямого пересчета. Положение о проведении переоценки ОС применяется с 01.01.2020г.

Затраты на достройку, дооборудование, модернизацию и реконструкцию основных средств относить на увеличение первоначальной стоимости ОС.

Нематериальные активы учитываются на счете 04 – «Нематериальные активы», имеющем два субсчета:

04.01 – «Нематериальные активы»;

04.02 – «Расходы на научно-исследовательские, опытно-конструкторские и технологические работы».

Амортизация нематериальных активов учитывается на счете 05 – «Амортизация НМА». Амортизация по каждому объекту НМА начисляется линейным способом.

Установлены способы оценки нематериальных активов, приобретенных не за денежные средства, исходя из стоимости активов, переданных или подлежащих передаче организацией. При невозможности установить стоимость активов, переданных или подлежащих передаче, стоимость нематериального актива, полученного организацией, устанавливается исходя из цены, по которой в сравнимых обстоятельствах приобретаются аналогичные нематериальные активы.

Срок полезного использования НМА оценивается как ожидаемый срок использования актива, в течение которого организация предполагает получать экономические выгоды.

Общество проводит переоценку нематериальных активов. Положение о проведении переоценки НМА применяется с 01.01.2020г. При переоценке объектов нематериальных активов пересчитывается их первоначальная стоимость, а если данные НМА переоценивались ранее – их текущая (восстановительная) стоимость, по которой они учитываются на дату переоценки. Также подлежит переоценке и сумма амортизации, начисленная за все время использования НМА.

Изменение стоимости НМА, переоценка, может быть в виде:

-дооценки, с отнесением суммы дооценки на счет 83 «Добавочный капитал», в частности на субсчет 83.01.2 – «Прирост стоимости нематериальных активов»;

-обесценения, уценки, с отнесением суммы на счет 91.02 «Прочие расходы».

Переоценку проводить не чаще одного раза в год и ее результаты отражаются на конец отчетного года. Для проведения переоценки определяют коэффициент пересчета, который равен соотношению рыночной цены к остаточной стоимости НМА. На полученный коэффициент умножают остаточную стоимость объекта и его амортизацию. После переоценки остаточная стоимость сравнивается с рыночной стоимостью НМА.

Материально-производственные запасы принимаются к бухгалтерскому учету по фактической себестоимости. МПЗ отражаются на счетах 10 «Материалы», 41 «Товары». Для оценки материалов, списываемых в производство, применяется метод «по средней себестоимости». При списании материалов применяется скользящая оценка МПЗ.

Оценка готовой продукции осуществляется по учетным ценам. Учетная цена готовой продукции определяется по нормативной себестоимости. Нормативная цена готовой продукции определяется по себестоимости с учетом затрат, связанных с использованием в процессе производства основных средств, сырья, материалов, энергии, трудовых ресурсов. Для учета отклонений между фактической себестоимостью и учетной ценой продукции используется счет 40 «Выпуск продукции (работ, услуг)».

Финансовый результат от продажи продукции, работ, услуг, товаров определяется по отгрузке.

В составе финансовых вложений организации учитываются инвестиции в ценные бумаги, акции, облигации, уставные (складочные) капиталы других организаций, предоставленные другим организациям займы, депозитные вклады в кредитных организациях, дебиторская задолженность, приобретенная на основании уступки права требования, а также векселя в случае их приобретения по договорам купли-продажи.

Все финансовые вложения принимаются к учету в сумме фактических затрат на их приобретение.

Расходы будущих периодов списываются в бухучете равномерно в течение периода, к которому относятся.

Коммерческие и управленческие расходы списываются в дебет 90 «Продажи» в конце отчетного периода (метод «директ-костинг»).

Общепроизводственные расходы распределяются пропорционально материальным затратам на каждую единицу выпускаемой продукции.

5. Основные показатели деятельности организации за 2021 год

В отчетном году выручка АО «РЕГИОН-ПРОДУКТ» составила - по основному виду деятельности «Производство сухарей, печенья и прочих сухарных хлебобулочных изделий» — 307 607 тыс. руб. без НДС.

Проценты к получению – 386 тыс. руб.

Прочие доходы – 43 318 тыс. руб. :

-реализация ОС – 23 020 тыс. руб.

-реализация прочего имущества – 11 968 тыс. руб.

-доходы, связанные со сдачей имущества в аренду – 3 164 тыс. руб.

-доходы по претензиям по хоз договорам – 2 019 тыс. руб.

-прочие доходы – 3 147 тыс. руб.

Затраты на производство и реализацию продукции:

Себестоимость продаж – 213 477 тыс. руб.

Коммерческие расходы – 37 221 тыс. руб.

Управленческие расходы – 44 497 тыс. руб.

Проценты к уплате – 14 737 тыс. руб.

Прочие расходы – 23 074 тыс. руб.:

-реализация ОС – 5 957 тыс. руб.

-реализация прочего имущества – 11 793 тыс. руб.

-вознаграждение покупателей – 2 436 тыс. руб.

- списание ДЗ - 78

-расходы, связанные с переоценкой ОС – 85 тыс. руб.

-банковские услуги – 66 тыс. руб.

-штрафы, пени, санкции – 902 тыс. руб.

-прочие расходы – 1 757 тыс. руб.

Чистая прибыль по итогам 2021г. составила 14 106 тыс. руб.

Дивиденды не начислялись и не выплачивались в 2021 году.

Базовая прибыль на акцию составляет:

-2021г. – 1 410 руб,

-2020г. – 1 039 руб,

Разводненная прибыль на акцию составляет:

-2021г. – 1 410 руб,

-2020г. – 1 039 руб,

Сформирован Добавочный капитал в результате проведенной переоценки ОС и НМА в сумме 12 209 тыс. руб.

Расшифровка «Прочие оборотные активы» стр. 1260 баланса:

Прочие оборотные активы	Ед. изм.	2021
1. Недостачи и потери от порчи ценностей	руб.	504 733.73
2. Расходы будущих периодов: страхование, лицензии, услуги по размещению эмиссионных ценных бумаг	руб.	4 423 977.22
3. НДС по договорам лизинга	руб.	1 665 218
ИТОГО:	руб.	6 593 928.95

6. События после отчетной даты

События после отчетной даты признанные фактами хозяйственной деятельности, которые оказали или могут оказать влияние на финансовое состояние, движение денежных средств или результаты деятельности Общества в период между отчетной датой и датой подписания бухгалтерской отчетности за отчетный год не происходили.

7. Допущение о непрерывности деятельности

Обществом проведена оценка способности продолжать свою деятельность в обозримом будущем и у него отсутствуют намерения и необходимость ликвидации или существенного сокращения деятельности и, следовательно, обязательства будут погашаться в установленном порядке.

8. Прочая информация

В 2021 году произошло увеличение объема продаж и полученной выручки в сравнении с 2020 годом на 78 663 000 рублей, что составило 34,36 %. Это связано с расширением географии продаж – продукция АО «РЕГИОН-ПРОДУКТ» представлена в 30 регионах России (включая Москву, Самару, Нижний Новгород, Саратов, Пензу, Ульяновск, Комсомольск на Амуре, Мурманск, Тамбов, Волгоград, Курск, Петропавловск-Камчатский, Тулу, Смоленск, Уфу, Екатеринбург, Пермь, Челябинск, Краснодарский край, Республику Марий Эл, Республику Мордовия, Республику Татарстан, Республику Башкортостан и др.) и в ряде стран ближайшего зарубежья – Армении и Беларуси. Заключен долгосрочный контракт с компанией «LATFOOD LTD» - Израиль.

АО «РЕГИОН-ПРОДУКТ» является производителем снековой продукции, такой как сухарики и гренки. У компании представлены следующие линейки продукции под собственной торговой маркой, включающие в себя несколько вкусов: сухарики ржано-пшеничные; гренки ржаные; гренки ржано-пшеничные; сухарики пшеничные; новый продукт комбинированный - «Хруст vox». На выставке ПродЭкспо 2021 товары АО «Регион-Продукт» награждены Золотой медалью.

Помимо производства товаров под собственной торговой маркой, также производится продукция под частными торговыми марками.

Наши основополагающие Принципы:

✓ Постоянное качество:

АО «РЕГИОН-ПРОДУКТ» использует в своем производстве только высококачественное сырье проверенных временем поставщиков. Наша лаборатория тщательно контролирует все этапы технологического цикла.

✓ **Стабильность и оперативность поставок:**

нас отличает оперативность и стабильность поставок любого объема продукции. Три производственных линии на базе современного оборудования, продуманные технологии и квалифицированный персонал позволяют выпускать 200 тонн сухариков и гренок в месяц.

✓ **Возможность поставки в любой регион:**

наше предприятие находится на одной из основных транспортных развязок страны, что делает удобным не только производство, но и доставку продукции в отдаленные регионы.

✓ **Маркетинговая поддержка:**

АО «РЕГИОН-ПРОДУКТ» готово оказать маркетинговую поддержку своим партнерам и предоставить торговое оборудование для продвижения продукции, производимой под собственной торговой маркой.

✓ **Выгодная цена:**

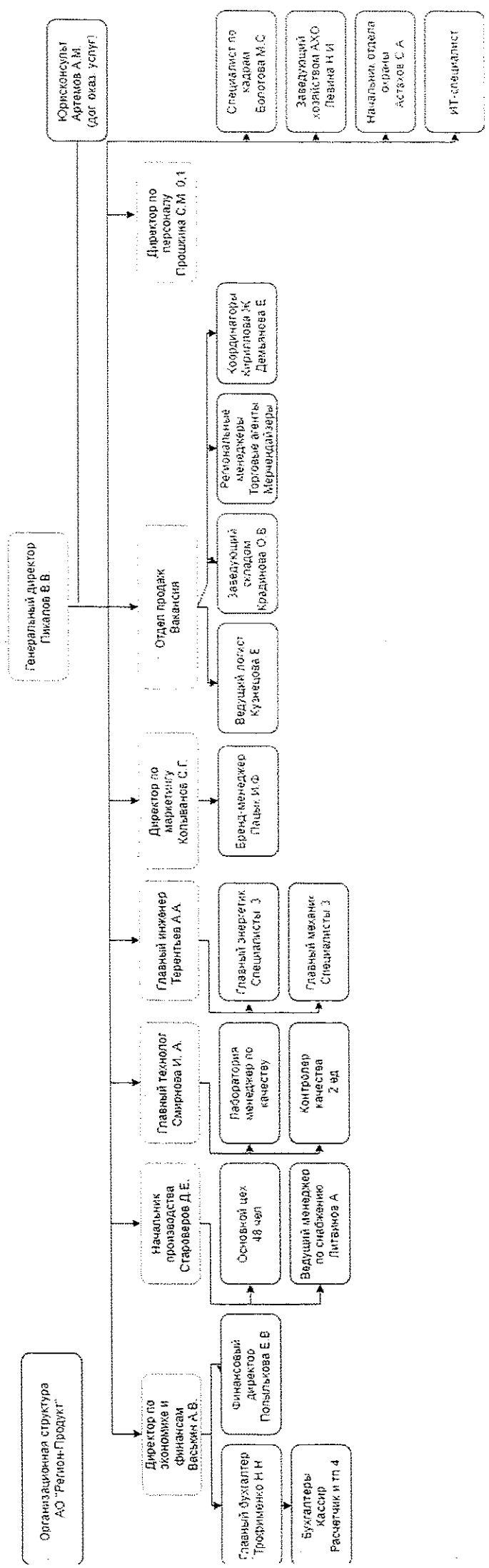
наша снековая продукция находится в среднем ценовом сегменте, что позволяет получить достойный заработок всем участникам дистрибуции и достичь желаемых объемов продаж.

Генеральный директор АО «Регион-Продукт»



В.В. Пикалов

16.03.2022





Пропиновано, пронумеровано
и опечатано 43 листов.

Генеральный директор
ООО АФ «ПАРТНЕР-Аудит»
В.В.Шуваев